

실과 교과서와 함께하는

# 워크북

5학년



<b>1</b>	<b>아동기 발달과 자립적 일상생활</b>	
	풍선 잇기(교과서 9쪽) .....	4
	발달 고민 상담소(교과서 11쪽) .....	5
	발달 메이커(교과서 14쪽) .....	6
	선택! 자립적 일상생활(교과서 16쪽) .....	7
	생활 습관과 태도 나무 기르기(교과서 17쪽) .....	8
	건강하게 발달한 나의 모습 상상하기(교과서 19쪽) .....	9
<b>2</b>	<b>생활 자원의 관리</b>	
	생활 자원을 찾아라(교과서 23쪽) .....	10
	시간 도둑을 찾아라(교과서 24쪽) .....	11
	가상 용돈 쇼핑하기(교과서 26쪽) .....	12
	합리적인 소비 생활, 레벨 UP(교과서 27쪽) .....	13
	같은 생활 공간, 다른 그림 찾기(교과서 29쪽) .....	14
	나만의 정리 정돈과 청소 규칙 정하기(교과서 30쪽) .....	15
	나의 옷차림 MBTI 찾기(교과서 33쪽) .....	16
	이럴 땐 이런 옷!(교과서 34쪽) .....	17
	건강한 성장 발달 옷차림(교과서 35쪽) .....	18
	의복 관리 빙고 게임(교과서 36쪽) .....	19
	뚝딱! 의생활 문제 해결사(교과서 38쪽) .....	20
	핵심어를 찾아라(교과서 41쪽) .....	21
<b>3</b>	<b>수송 수단과 건설 구조물</b>	
	다양한 수송 수단을 찾아라(교과서 45쪽) .....	22
	찰칵! 과거, 현재, 미래의 수송 수단(교과서 46쪽) .....	23
	수송 수단의 발달 과정을 따라가며 미로 탈출하기(교과서 46쪽) .....	24
	역할이 같은 장치 찾기!(교과서 48쪽) .....	25
	같은 준비물 잇기(교과서 49쪽) .....	26
	책상 위 준비물 틀린 그림 찾기(교과서 52쪽) .....	27
	핵심어를 찾아라(교과서 54쪽) .....	28
	건축 구조물 찾아 미로 탈출하기(교과서 54쪽) .....	29
	토목 구조물 찾아 미로 탈출하기(교과서 54쪽) .....	30

친환경 건설 구조물 속 숨은그림찾기(교과서 56쪽)	31
바구니 속 준비물 틀린 그림 찾기(교과서 57쪽)	32
생태 통로 디자인하기(교과서 60쪽)	33
도시 및 교통 설계 전문가되기(교과서 62쪽)	34

## 4 생활 속 동식물 자원과 활용

그림판 암호를 풀어라(교과서 67쪽)	35
미래의 생명 기술 아이디어 스케치(교과서 69쪽)	36
숨은그림찾기(교과서 72쪽)	37
무럭무럭 식물 일지(교과서 72쪽)	38
어떤 도움을 받았을까?(교과서 77쪽)	39
생태 존중감 틀린 그림 찾기(교과서 78쪽)	40
핵심어 십자 말풀이(교과서 81쪽)	41

## 5 건강한 식생활

올바른 식생활로 맛있는 과일 꼬치 만들기(교과서 85쪽)	42
숨은 영양소 찾기(교과서 86쪽)	43
균형 잡힌 식사 메뉴 제안하기(교과서 88쪽)	44
내가 먹고 싶은 간식 고르기(교과서 91쪽)	45
나는야 요리사(교과서 92쪽)	46
조리 과정 안전 수칙(교과서 92쪽)	47
레시피 북 만들기(교과서 92쪽)	48
핵심어를 찾아라(교과서 97쪽)	49

## 6 디지털 콘텐츠와 문제 해결

디지털 기술로 변화한 생활 모습 연결하기(교과서 101쪽)	50
내가 좋아하는 디지털 콘텐츠 소개하기(교과서 102쪽)	51
정보 기기를 건전하게 활용하는 우리!(교과서 103쪽)	52
디지털 저작 도구로 만든 콘텐츠 평가하기(교과서 105쪽)	53
개인 정보 보호 풍선을 잡아라(교과서 105쪽)	54
컴퓨터 미로 탈출하기(교과서 108쪽)	55
컵라면 조리하기(교과서 109쪽)	56
블록 코딩 프로그램 빈칸 채우기(교과서 114쪽)	57
날말 찾아 완성하기(교과서 118쪽)	58



정답

59



# 풍선 잇기

아동기 발달의 특징은 무엇일까요?

각각의 풍선에 나타난 특징을 발달 영역별로 올바르게 연결해 보세요.

다양하고 복잡한 감정을 느껴요.

남녀 간 신체적 특성이 나타나기 시작해요.

친구와 협동하여 문제를 해결할 수 있어요.

여드름이 나요.

세밀한 손동작으로 복잡한 조립도 할 수 있어요.

키가 자라고 몸무게가 늘어나요.

운동 능력이 향상돼요.

다양한 직업의 세계가 궁금해져요.

내가 좋아하고 잘하는 것이 무엇인지 알게 돼요.

자신에 대해 생각하는 시간이 많아져요.

신체 발달

사회·정서 발달

성 발달

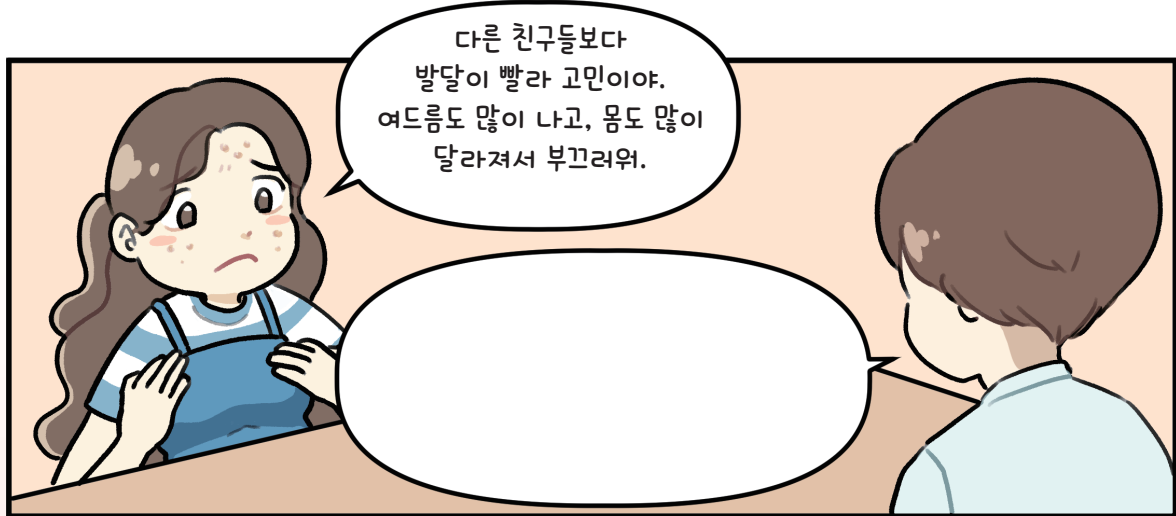
진로 발달



# 발달 고민 상담소

친구와 나의 발달에는 어떤 차이가 있을까요?

자신의 발달에 대해 고민하고 있는 친구를 위해 해 주고 싶은 말을 말풍선에 써 보세요.



친구들이 고민 상담을 위해 찾아올 수 있도록 '발달 고민 상담소' 홍보 문구를 만들어 볼까요?



## 발달 고민 상담소





02. 건강한 발달을 위한 자기 관리 방법 - 건강한 발달을 위해 자기 관리를 해 볼까요

교과서 14쪽

# 발달 메이커

내가 생각하는 나의 발달 정도를 '발달 상태' 표에 색칠해 볼까요?  
그리고 내가 건강하게 발달하기 위해 무엇을 해야 할지 써 보세요.



**발달 상태**

신체

사회·정서

성

진로

나의 평소 모습이 담긴 사진을 붙여 보세요.

이름:

나는 (                    ) 영역과 (                    ) 영역을 더 발달시키고 싶어.  
무엇을 하면 좋을까?

**자기 관리 방법**

<p>균형 잡힌 식사하기 </p>	<p>규칙적으로 운동하기 </p>
<p>마음 일기 쓰기 </p>	<p>취미 생활하며 마음 다스리기 </p>
<p>내 몸 청결 유지하기 </p>	<p>성에 관해 궁금한 점은 어른께 여쭙 보기 </p>
<p>직업인 인터뷰하기 </p>	<p>독서하며 관심사 찾기 </p>

**내가 할 일**

건강한 발달을 위해 내가 해야 할 일을 써 보자!



## 선택! 자립적 일상생활

자신의 생활을 책임감을 가지고 관리해 볼까요?

그림에서 올바른 선택에 해당하는 것만 색칠하여 그림을 완성해 보세요.






## 생활 습관과 태도 나무 기르기

내가 길러야 할 생활 습관과 태도는 무엇일까요?

올바른 생활 습관과 태도를 계획하여 나무 열매에 쓰고, 심천한 후 열매를 색칠해 보세요.



나의 생활 습관과  
태도 나무



## 건강하게 발달한 나의 모습 상상하기

건강하게 발달한 나의 모습을 상상하여 거울 속에 그려 볼까요?  
건강하게 성장한 나는 어떻게 생활하고 있을지 써 보세요.

나는 매일 ( )하며  
건강하게 생활하고 있어.

( )하는  
태도를 갖는 것이 생활하는 데  
큰 도움이 되고 있어.







# 생활 자원을 찾아라

우리는 일상생활 속에서 어떤 생활 자원을 사용할까요?

그림 속에 숨어 있는 생활 자원을 찾아 동그라미 표시를 하고 이름을 써 보세요.




1.	2.	3.
4.	5.	6.
7.	8.	9.

✏ 생활 자원은 우리가 일상생활을 하는 데 꼭 필요하지만 아껴 써야 해요. 생활 자원을 낭비하지 않으려면 우리는 어떤 노력을 해야 할까요?

“나는 \_\_\_\_\_.”

## 시간 도둑을 찾아라 ★

우리의 일상 생활에는 어떤 시간 도둑이 숨어 있을까요?  
시간을 낭비하는 시간 도둑을 찾고, 시간을 낭비하지 않는 방법을 써 보세요.




### 나의 시간 도둑 랭킹 TOP 3

1.

2.

3.

 시간을 낭비하지 않으려면 어떻게 시간 관리를 해야 할까요?



# 가상 용돈 쇼핑하기

나에게 주어진 100,000원! 나는 무엇을 살 수 있을까요?

아래 물건 리스트를 보고 내가 갖고 싶은 물건을 100,000원 내에서 골라 보세요.

캐릭터 필통 7,000원	업사이클 필통 8,000원	과자 5종 세트 6,000원	공정 무역 초콜릿 3개 12,000원
아이돌 포토 카드 16,000원	미니 인형 키링 18,000원	게임 머니 20,000원	업사이클 DIY 키트 15,000원
만화책(신간) 9,000원	중고책 4,000원	다꾸스티커 13,000원	LED 미니 무드 등 15,000원
후드 티 45,000원	친환경 면 티셔츠 15,000원	대나무 칫솔 세트 10,000원	에코백 15,000원

물건을 고른 까닭을 쓰고 지금 꼭 필요한 물건인지 생각해 보세요?

물건	고른 까닭	필요성

# 합리적인 소비 생활, 레벨 UP

같은 돈이라도 어떻게 하면 가치 있게 쓸 수 있을까요?

두 친구의 영수증을 보고 현명한 소비와 그렇지 못한 소비를 판단해 보세요.

현서의 영수증		
품목	금액	
샤프심 + 노트 세트	5,000	
무지 티셔츠(할인 상품)	9,000	
반짝이 스티커북	4,500	
매운 컵라면	2,300	
공정 무역 초콜릿	6,000	
아이돌 포토 카드	6,000	
피젯 토이	5,000	
독서 체험 키트	7,000	
쇼핑백	5,000	
합계	49,800	

현명한 소비와 그렇지 못한 소비는 무엇인가요? 왜 그렇게 생각했나요?

이안의 영수증		
품목	금액	
캐릭터 볼펜 세트	6,500	
친환경 장바구니	9,000	
중고 동화책 2권	7,000	
대용량 과자	3,500	
손뜨개 체험 키트	6,000	
반팔 티셔츠	10,000	
캐릭터 키링	8,000	
메모장	1,600	
학습지 파일	3,600	
합계	50,200	

현명한 소비와 그렇지 못한 소비는 무엇인가요? 왜 그렇게 생각했나요?

나의 소비 기준을 세워 볼까요?


- 1 \_\_\_\_\_
- 2 \_\_\_\_\_
- 3 \_\_\_\_\_



## 같은 생활 공간, 다른 그림 찾기

내 방의 모습은 두 그림 중 어떤 모습에 더 가까울까요?

두 그림을 비교하여 서로 다른 부분을 찾아 동그라미를 표시해 보세요.



앞으로 나의 생활 공간을 어떻게 관리할지 다짐을 써 볼까요?

---

# 나만의 정리 정돈과 청소 규칙 정하기





정리 정돈과 청소는 어떻게 꾸준히 실천할 수 있을까요?

매일 또는 일주일, 한 달에 한 번 실천할 정리 정돈과 청소 규칙을 세우고 빈칸에 그림과 글을 채워 보세요.

## 매일매일 할 일

 <p>이불 개고 베개 정리하기</p>	 <p>학용품 제자리에 놓기</p>	 <p>오늘 쓴 교과서·공책 정리하기</p>
 <p>세탁할 옷은 바로 빨래 바구니에 넣기</p>		

## 일주일에 한 번/한 달에 한 번

<p><input type="checkbox"/> 일주일마다 <input type="checkbox"/> 한 달마다</p>  <p>서랍 속 쓸모 없는 물건 정리하기</p>	<p><input type="checkbox"/> 일주일마다 <input type="checkbox"/> 한 달마다</p>  <p>창문, 창틀, 손잡이 닦기</p>	<p><input type="checkbox"/> 일주일마다 <input type="checkbox"/> 한 달마다</p>  <p>날씨에 맞지 않는 옷 정리하기</p>
<p><input type="checkbox"/> 일주일마다 <input type="checkbox"/> 한 달마다</p>  <p>책상, 의자 물걸레로 닦기</p>		



# 나의 옷차림 MBTI 찾기

옷차림으로 나의 성격이나 취향 등을 표현해 볼까요?

나는 어떤 성격과 취향을 가지고 있는지 옷차림 MBTI에 맞춰 나의 옷차림을 완성해 보세요.

## 에너지



**E**  
외향적이고  
눈에 띄는



**I**  
내향적이고  
조용한

## 스타일



**N**  
특독하고  
개성 있는



**S**  
단정하고  
무난한

## 색감



**F**  
화려한




**T**  
차분한


## 선택 기준



**P**  
기분에 따라



**J**  
일정·장소에 맞춰



내가 선택한  
MBTI에 맞춰  
나의 옷차림을  
그려 보세요!

나의 옷차림 MBTI는...

--	--	--	--

나는 ( )한  
스타일이야. 왜냐하면

-----

-----

## 이럴 땐 이런 옷! ★

때와 장소, 상황에 따라 어떻게 옷을 입어야 할까요?


각각의 그림에 나타난 때와 장소, 상황을 확인하고 알맞은 옷차림을 그려 보세요.





## 건강한 성장 발달 옷차림 ★

몸이 빠르게 성장하고 있는 우리는 평소에 어떤 옷차림을 해야 할까요?  
성장 발달에 알맞은 옷차림을 생각하며 잘못된 부분을 찾고, 어떻게 고쳐야 할지 써 보세요.




잘못된 점

어떻게 고쳐야 할까요?



잘못된 점

어떻게 고쳐야 할까요?



잘못된 점

어떻게 고쳐야 할까요?

## 의복 관리 빙고 게임

평소 나의 의복 관리 레벨은 몇 단계일까요?

내가 할 수 있는 의복 관리 방법을 찾아 동그라미를 치고 빙고를 완성해 보세요.

<p>옷장에 제습제 등을 넣어 관리한다.</p> 	<p>티셔츠를 바르게 갠 수 있다.</p> 	<p>속옷과 양말을 분류해서 정리할 수 있다.</p> 	<p>계절이 지난 옷을 따로 보관한다.</p> 
<p>옷의 수선이 필요한 곳을 확인할 수 있다.</p> 	<p>더러워진 옷을 세탁해 본 적이 있다.</p> 	<p>모자와 가방이 구겨지지 않게 보관한다.</p> 	<p>구김이 생긴 옷을 다림질할 수 있다.</p> 
<p>단추가 떨어진 옷을 수선해 본 적이 있다.</p> 	<p>외출하고 돌아오면 곧바로 옷을 갈아 입는다.</p> 	<p>세탁 마크를 확인하고 올바른 방법으로 세탁할 수 있다.</p> 	<p>구김이 잘 생기는 옷은 옷걸이에 걸어 보관한다.</p> 
<p>바지를 바르게 갠 수 있다.</p> 	<p>외출하고 돌아온 후 먼지를 털어내고 옷을 보관한다.</p> 	<p>통풍을 하여 옷장의 습기를 제거한다.</p> 	<p>양말과 속옷을 바르게 갠 수 있다.</p> 

1단계	0~4개	의복 관리 새싹	의복 관리의 세계에 막 입문한 초보예요. 작은 실천이 시작이에요!
2단계	5~9개	의복 관리 지킴이	옷을 스스로 잘 정리하고 손질하는 실천가로 성장했어요.
3단계	10~12개	의복 관리 실천가	옷 관리를 척척! 관리의 중요성을 알고 지켜 내는 중이에요.
4단계	13~16개	의복 관리 마스터	옷 정리·손질·보관까지 모두 완벽! 친구들에게 알려 줄 수 있어요.




## 똑딱! 의생활 문제 해결사

친구들이 겪는 의생활 문제에는 어떤 것들이 있을까요?

다음 중 한 가지를 골라 해결 방법을 상담해 주는 스마트폰 메시지를 완성해 보세요.

내가 이끼는 옷에 문제가 생겨 버렸어. 어떻게 해결해야 할지 모르겠는데, 도와줄 수 있어?



셔츠의 단추가  
떨어졌어요.



바지 밑단이  
바닥에 걸려요.



허리가 너무 커서  
맞지 않아요.

옷 수선을 해야 하는구나. 내가 도와줄게!

옷을 수선해 보는 건 처음이라서 내가 할 수 있는 쉬운 방법으로 알려 줘!

Blank area for writing a response to the friend's message.

## 핵심어를 찾아라!

이 단원에서 배운 내용을 떠올려 볼까요?

〈보기〉에 주어진 핵심어를 글자판에서 찾아보세요.(가로, 세로, 대각선 가능)

### 보기

생활 자원, 관리, 보관, 시간 자원, 용돈 자원, 용돈 기입장, 합리적인 소비, 재활용, 분리배출, 기부, 생활 공간, 정리정돈, 청소, 옷의 기능, 보호, 표현, 능률, 때 장소 상황, 안전, 위생, 옷 관리, 수선


선	인	장	돈	적	카	분	리	배	출	카	리	타	정	코	감
청	초	장	률	옷	의	기	능	타	용	위	활	전	보	추	능
소	타	비	돈	튀	파	공	여	관	청	용	부	관	크	여	타
기	간	수	선	개	육	카	보	우	용	황	타	리	기	위	생
합	호	출	보	상	연	호	장	관	타	두	돈	위	타	패	이
호	코	소	옷	도	용	돈	기	입	장	소	초	전	옷	분	기
투	표	공	감	상	청	용	후	배	디	장	현	나	원	돈	부
돈	생	활	공	간	수	약	활	합	리	적	인	소	비	정	비
장	안	전	초	원	때	가	생	활	자	원	기	감	간	식	이
여	윤	돈	옷	관	리	시	가	표	카	배	분	초	황	타	코
능	률	대	률	용	돈	자	원	의	가	선	리	패	시	용	수
표	현	의	리	시	리	의	후	의	능	력	정	리	정	돈	후
간	전	용	인	여	간	약	육	타	로	정	원	재	자	생	타
코	관	호	하	현	보	자	원	전	기	능	호	미	활	상	참
뚜	루	보	호	장	용	타	원	소	코	포	원	이	생	용	자
생	육	코	가	자	장	가	호	코	돈	자	때	장	소	상	황



# 다양한 수송 수단을 찾아라

생활 속에서 이용되고 있는 다양한 수송 수단을 찾아보아요?

다양한 수송 수단의 개수를 세어 보고 항공, 육상, 해상에서 사용하는 수송 수단으로 분류해 보세요.



자동차    개

비행기    개

화물선    개

잠수함    개

자전거    개

드론    개

다양한 수송 수단을 항공, 육상, 해상으로 분류해 개수를 세어 볼까요?

항공:    개

육상:    개


해상:    개





## 찰칵! 과거, 현재, 미래의 수송 수단

과거, 현재, 미래의 모습을 상상하며 수송 수단을 사용하는 모습을 그려 볼까요?

수송 수단을 그리며 수송 수단의 발달 과정을 정리해 보세요.

 과거에 돛단배를 사용하는 모습을 상상하여 그려 보고, 돛단배의 발달 과정을 과거, 현재, 미래의 순서대로 그려 볼까요?



 원하는 수송 수단 하나를 골라 과거, 현재, 미래의 모습을 그려 보고 그림 아래에 수송 수단의 이름을 써 볼까요?

과거	현재	미래
<input type="text"/>	<input type="text"/>	<input type="text"/>

# 3

## 수송 수단과 건설 구조물



1. 수송 수단의 발달과 기본 요소 - 수송 수단의 발달 과정을 알아보아요


교과서 46쪽

# 수송 수단의 발달 과정을 따라가며 미로 탈출하기

[정답]

수송 수단은 어떤 과정을 거쳐 발달하게 되었을까요?

항공 수송 수단의 발달 순서를 반복하여 따라가며 미로를 탈출해 보세요.



출발


열기구 → 최초의 비행기 → 현대의 비행기 → 드론 택시





## 역할이 같은 장치 찾기! ☆

수송 수단의 기본 요소에는 어떤 것들이 있을까요?

자동차의 장치를 보고 같은 역할을 하는 장치를 찾아 동그라미 표시를 해 보세요.

구동 장치			
		기차의 선로	킥보드를 탄 사람의 발
조향 장치			
		자전거의 브레이크	자전거의 핸들
제동 장치			
		자전거의 페달	배의 닻

 주변에서 볼 수 있는 수송 수단 하나를 골라서 구동 장치, 조향 장치, 제동 장치를 표현해 볼까요?

수송 수단의  
이름

구동 장치

조향 장치

제동 장치

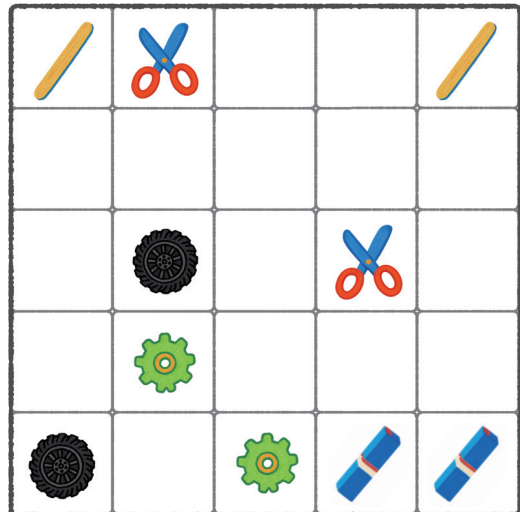
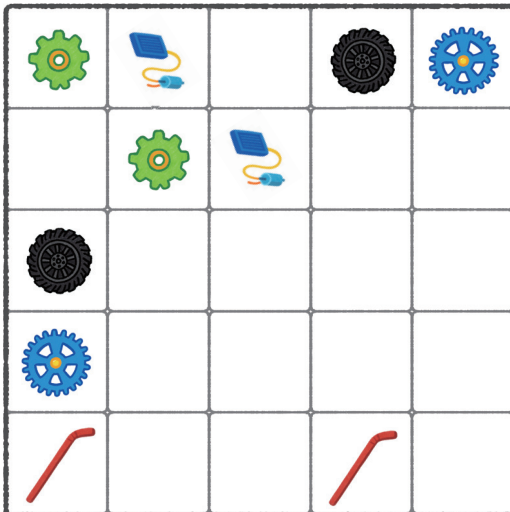
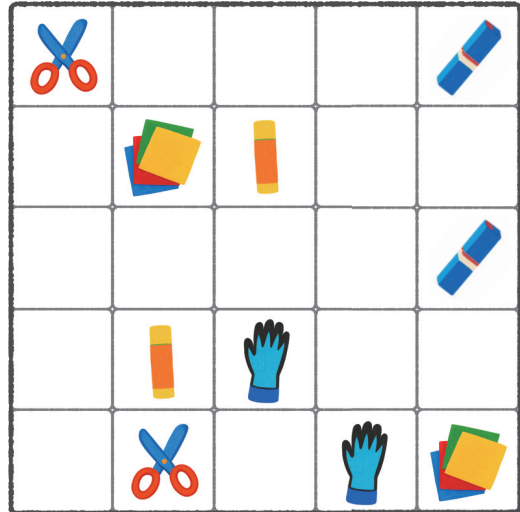
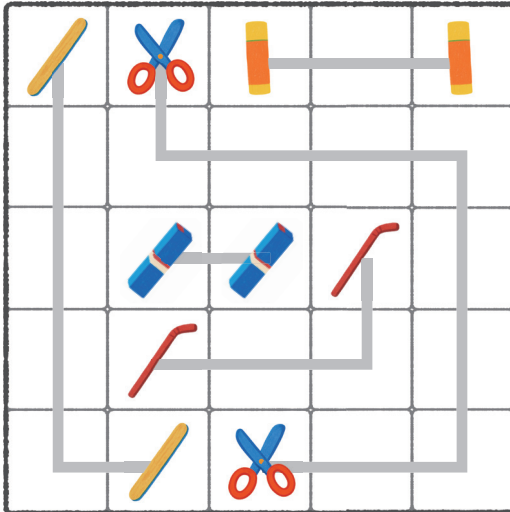


# 같은 준비물 잇기

교과서 속, 친환경 수송 수단 모형은 어떤 재료를 사용하여 만들 수 있을까요?  
규칙에 맞게 같은 재료끼리 연결해 보세요.

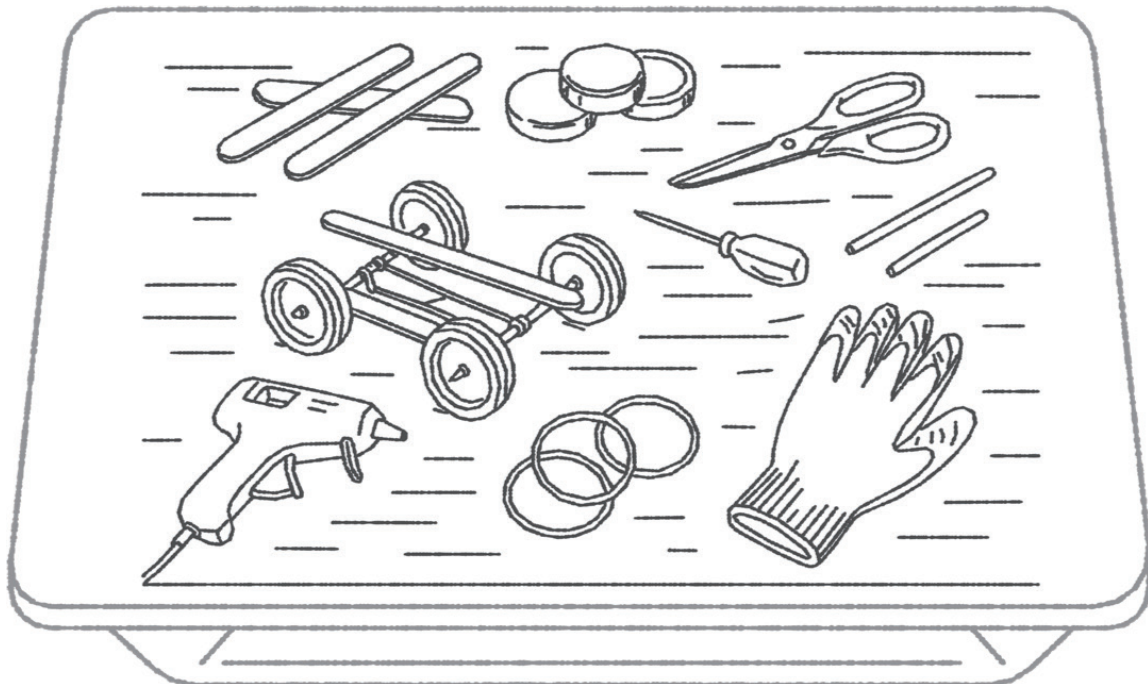
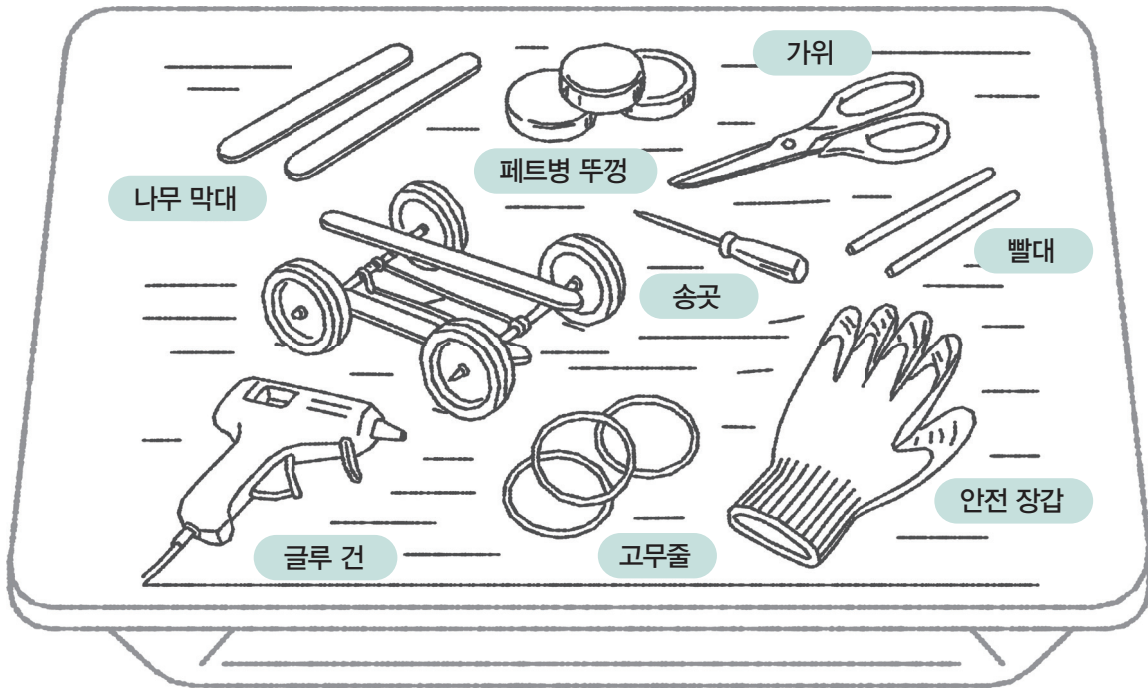
- **활동 방법** 같은 준비물끼리 선으로 연결해요. 선은 칸을 따라 이동해야 하고 선끼리는 서로 겹치면 안 돼요.

보기



## 책상 위 준비물 틀린 그림 찾기 ★

고무 동력 자동차를 만들려면 어떤 준비물이 필요할까요?  
다양한 재료와 재활용품이 펼쳐진 책상을 살펴보고, 틀린 그림 6개를 찾아보세요.





# 핵심어를 찾아라! ★

이 단원에서 배울 핵심어를 살펴볼까요?

〈보기〉에 주어진 핵심어를 글자판에서 찾아보세요.(가로, 세로, 대각선 가능)

하	차	자	카	타	마	파	카	가	아
카	마	라	차	사	타	나	마	다	카
주	자	로	가	파	바	타	나	아	타
택	도	건	설	구	조	물	학	교	마
토	나	건	설	기	술	아	아	라	건
다	목	카	다	나	가	파	아	축	라
터	파	구	다	카	트	타	구	바	나
가	널	다	조	파	파	조	아	하	바
사	라	파	나	물	물	바	카	마	사
타	카	아	카	카	바	하	다	하	댐



**보기**

건설 기술

건축 구조물

주택

학교

도로

건설 구조물

토목 구조물

아파트

댐

터널



# 건축 구조물 찾아 미로 탈출하기

우리 주변의 다양한 건설 구조물은 어떻게 구분할까요?

여러 건설 구조물 중 <보기>의 건축 구조물을 찾아 가며 미로를 탈출해 보세요.

보기



학교



우체국



아파트



공장



경찰서

출발						
						도착


우리 주변에서 볼 수 있는 건축 구조물을 찾아 써 볼까요?



# 토목 구조물 찾아 미로 탈출하기

여러 건설 구조물 중 토목 구조물이란 무엇을 말할까요?  
 <보기>의 토목 구조물을 따라가며 미로를 탈출해 보세요.

보기



댐



다리



도로



철도



항만



터널


출발						
						도착

우리 주변에서 볼 수 있는 토목 구조물을 찾아 써 볼까요?

# 친환경 건설 구조물 속 숨은그림찾기

우리 생활 속에서 볼 수 있는 친환경 건설 구조물에는 무엇이 있을까요?

친환경 건설 구조물 그림에서 숨은 그림을 찾아보세요.



## 숨은 그림



가위



송곳



자전거



비행기



신호등



자동차

그림 속 친환경 건설 구조물 중 하나를 골라 그 특징을 간단히 설명해 볼까요?

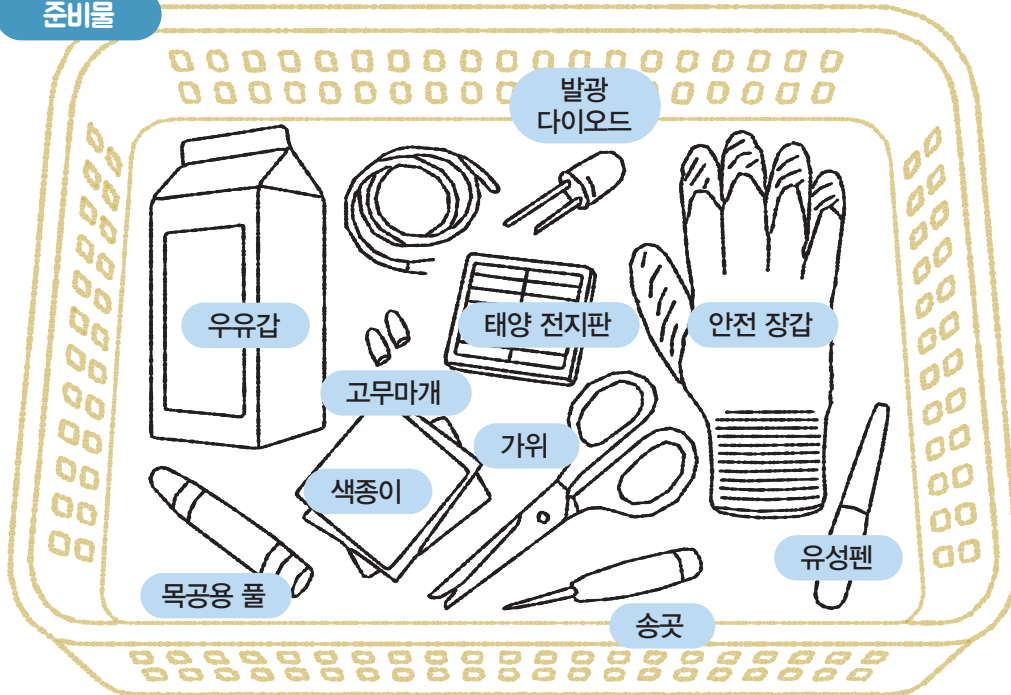


## 바구니 속 준비물 틀린 그림 찾기 ★

주변에서 쉽게 구할 수 있는 재료나 재활용품으로 친환경 건설 구조물 모형을 만들어 볼까요?

다양한 재료가 펼쳐진 바구니를 살펴보고, 틀린 그림 5개를 찾아보세요.

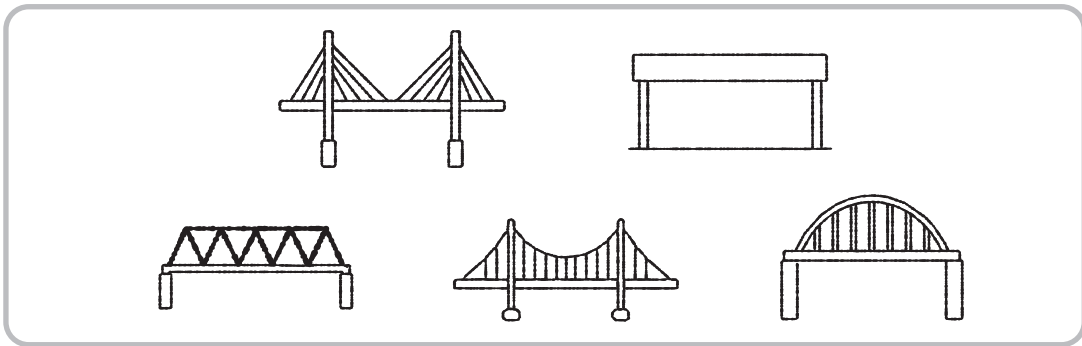
### 준비물



## 생태 통로 디자인하기

도로로 인해 나뉘어진 야생 동물들의 서식지를 어떻게 연결할 수 있을까요?  
다양한 다리의 모습을 살펴보고 생태 통로를 디자인해 보세요.

✎ 토목 구조물 중 하나인 다리의 다양한 모습을 참고하여, 생태 통로를 구상해 볼까요?



✎ 도로 그림 위에 내가 구상한 생태 통로를 그려 볼까요?





✎ 생태 통로란 무엇인가요? 그 역할과 의미를 써 볼까요?




## 도시 및 교통 설계 전문가 되기 ★


이번 단원에서 배운 내용을 바탕으로 나만의 도시를 계획하고 설계해 볼까요?  
도시 및 교통 설계 전문가가 되어 도시를 구상하고 그려 보세요.


 지도에 건축 구조물, 토목 구조물, 수송 수단 등을 그려서 나만의 도시를 만들어 볼까요?


 도시 이름





 내가 그린 도시의 모습을 소개해 볼까요?




















## 그림판 암호를 풀어라!

우리 생활에서 유용하게 사용되는 것에는 어떤 것들이 있을까요?

그림판에서 동물과 식물이 그려진 칸을 모두 찾아 색칠하고 암호를 풀어 보세요.



그림판에 숨겨져 있는 암호는 무엇인가요?

“암호는 \_\_\_\_\_입니다.”

그림판에서 찾아낸 암호가 가리키는 것 중 우리 생활 속에서 활용되고 있는 동식물을 찾아 다섯 가지씩 써 볼까요?

식물

동물



# 미래의 생명 기술 아이디어 스케치

생명 기술은 어떻게 활용되고 있을까요?

미래 생명 기술의 이름과 기능을 정하고 그림으로 표현하여 나만의 아이디어 스케치를 완성해 보세요.

생명 기술과 그에 알맞은 설명 구름을 선으로 이어 볼까요?

- 사람 몸의 장거나 기관을 인공적으로 만들어서 그 기능을 대신하는 것
- 생물학적 물질을 이용해 만든 약으로, 주로 질병 치료와 예방에 사용
- 식물, 동물, 미생물 등에서 얻은 유기물로 만든 연료
- 환자의 유전자, 생활 습관 등을 고려하여 최적의 치료 방법을 제공하는 의료 서비스
- 생물학적 원료로 만든 친환경 비료
- 생물에서 유래한 물질로 만든 친환경 플라스틱으로, 특정 조건에서 자연적으로 분해

- 인공 장기
- 바이오 의약품
- 바이오 비료
- 바이오 연료
- 맞춤 의료
- 바이오 플라스틱

내가 개발하고 싶은 생명 기술을 소개해 볼까요?

제목:



.....

.....

## 숨은그림찾기 ★

식물을 잘 가꾸기 위해서는 무엇을 준비해야 할까요?  
그림 속에 숨어 있는 준비물을 모두 찾아 동그라미로 표시해 보세요.



### 준비물



모종



장갑



토마토



모종삽



원에 장갑



물뿌리개



화분



씨앗



## 무럭무럭 식물 일지

내가 가꾸는 식물이 무럭무럭 잘 자라게 하려면 어떤 노력이 필요할까요?  
프로필 카드와 미션 보드를 완성하고 나만의 식물을 잘 가꾸어 보세요.

# 무럭무럭 식물 일지

## 내 식물 프로필 카드

식물 사진이나 그림

## 올해의 성장 목표





### 체크리스트



\_\_\_\_\_

\_\_\_\_\_

\_\_\_\_\_

## 어떤 도움을 받았을까? ☆

우리는 생활 속에서 동식물 자원으로부터 어떤 도움을 받고 있을까요?  
다양한 동식물 자원의 활용 분야에 관하여 알맞은 설명을 한 친구 이름을 빈칸에 써 보세요.



식량 자원 \_\_\_\_\_

사회·문화적 자원 \_\_\_\_\_

의료 자원 \_\_\_\_\_

에너지 자원 \_\_\_\_\_

생활 자원 \_\_\_\_\_

생태 자원 \_\_\_\_\_



## 생태 존중감 틀린 그림 찾기 ★

자연을 아끼고 생명을 소중히 여기는 행동을 실천하는 친구들의 모습을 관찰해 볼까요?

두 장의 그림에서 서로 다른 부분을 찾아서 동그라미 표시해 보세요.(9가지)

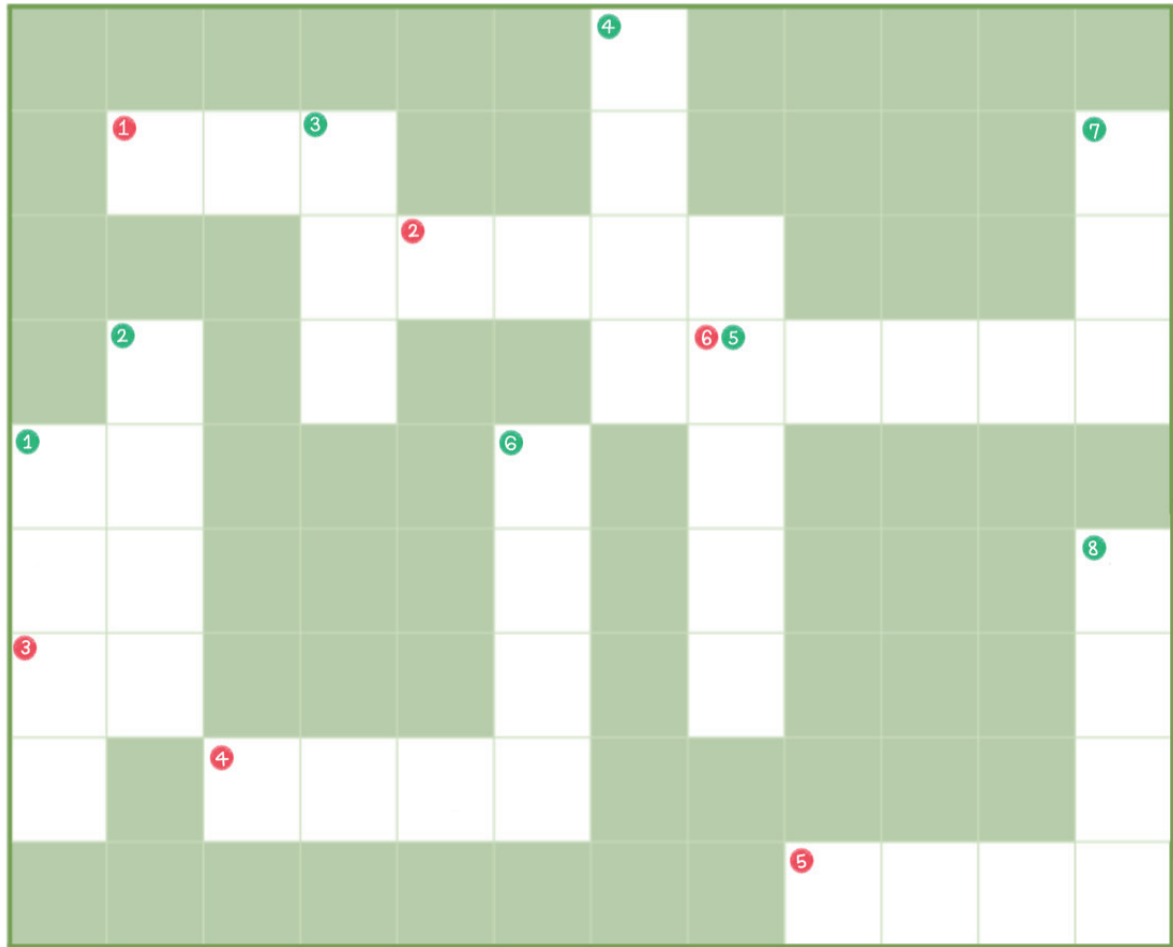


자연과 생태계를 보호하기 위한 나만의 실천 약속을 써 볼까요?

-----

## 핵심어 십자 말풍이

이 단원에서 배운 내용을 떠올려 볼까요?  
주어진 가로, 세로 설명에 맞추어 십자 말풍이를 완성해 보세요.



### 가로

- ① 사람에게 도움이 되는 생산물을 얻기 위해 식물을 심고 관리하는 것
- ② 채소, 화초, 과일 등과 같이 식용으로 쓰거나 정원을 꾸미기 위해 가꾸는 작물
- ③ 사람이 활용하기 위해 가꾸는 식물 자원
- ④ 동식물 자원의 활용 중 살아가는 데 필요한 다양한 먹거리를 제공하는 자원
- ⑤ 소·우유, 고기와 같이 식품과 생활용품의 재료를 얻기 위해 기르는 동물
- ⑥ 자연과 생태계를 보호하려는 마음

### 세로

- ① 주로 사람이 먹을 목적으로 가꾸는 작물
- ② 정서적 안정과 행복을 느끼기 위해 기르는 동물
- ③ 동물을 보살피면서 키우는 것
- ④ 원료, 약재, 가축의 먹이, 비료 등과 같이 특수한 목적으로 가꾸는 작물
- ⑤ 생명체의 특징과 기능을 활용하여 사람에게 유용한 물질을 만드는 등의 기술
- ⑥ 동식물 자원의 활용 중 새로운 치료제를 만드는 원료로 사용되는 자원
- ⑦ 말아서 해야 할 임무나 의무를 중히 여기는 마음
- ⑧ 특수한 목적을 위해 기르는 동물

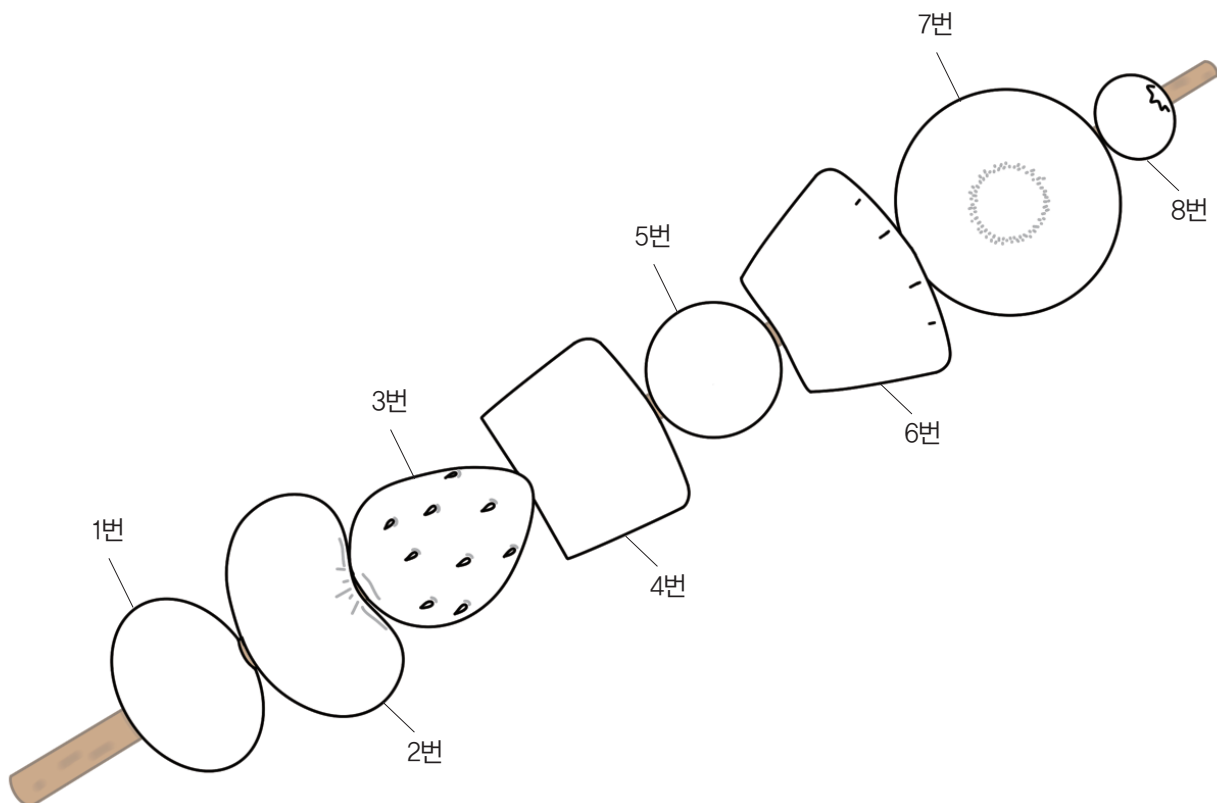


## 올바른 식생활로 맛있는 과일 꼬치 만들기

건강하게 발달하기 위해서는 어떤 식습관을 가져야 할까요?

나의 식습관을 체크해 보고, 해당 번호의 과일을 색칠하여 맛있는 과일 꼬치를 완성해 보세요.


번호	물음	체크	체크한 과일 재료
1	나는 매일 아침 식사를 꼭 챙겨 먹어요.		청포도 - 초록색
2	나는 목이 마를 때 탄산음료 대신 물을 마셔요.		귤 - 주황색
3	나는 하루에 우유를 1~2컵 마셔요.		딸기 - 빨간색
4	나는 학교에서 점심시간에 반찬을 골고루 먹으려고 노력해요.		멜론 - 연두색
5	나는 식사할 때 텔레비전이나 스마트폰을 보지 않아요.		방울토마토 - 빨간색
6	나는 가족과 함께 식사하는 시간을 자주 가져요.		파인애플 - 노란색
7	나는 음식을 먹기 전에 손을 깨끗이 씻어요.		키위 - 초록색
8	나는 과식을 하지 않고, 제때 음식을 먹어요.		블루베리 - 보라색





# 숨은 영양소 찾기

평소 우리가 즐겨 먹는 식품 속에는 어떤 영양소가 들어 있을까요?  
아래 그림에서 식품 속에 들어 있는 주요 영양소를 쓰고, 식품의 개수를 세어 보세요.



식품						
주요 영양소	<input type="text"/>	<input type="text"/>	<input type="text"/>	<input type="text"/>	<input type="text"/>	<input type="text"/>
개수	<input type="text"/> 개	<input type="text"/> 개	<input type="text"/> 개	<input type="text"/> 개	<input type="text"/> 개	<input type="text"/> 개



## 균형 잡힌 식사 메뉴 제안하기

균형 잡힌 식사를 하기 위해서 매일 우리는 어떤 식품을 섭취해야 할까요?  
친구의 식사 기록을 살펴보고, 부족한 식품군을 채울 수 있는 저녁 메뉴를 제안해 보세요.

오늘 저녁 전까지는 이렇게 먹었어! 저녁에는 어떻게 먹으면 좋을까?

구분	먹은 음식	곡류	고기·생선·달걀·콩류	채소류	과일류	우유·유제품류	유지·당류
아침	우유 한 잔, 식빵 한 조각, 버터 한 조각, 바나나 한 개	식빵 한 조각			바나나 한 개	우유 한 잔	버터 한 조각
점심	잡곡밥 한 그릇, 된장찌개, 불고기 반 접시, 시금치무침 한 그릇, 배추김치	잡곡밥 한 그릇	불고기 한 접시, 된장찌개	시금치 무침 한 그릇, 배추김치			
간식	아이스크림 한 컵					아이스크림 한 컵	
	섭취 횟수	2회	1회	1회	1회	2회	6작은 스푼

※ 매일 섭취해야 할 식품군의 섭취 횟수: 곡류 2.5~3회, 고기·생선·달걀·콩류 3~3.5회, 채소류 6~7회, 과일류 2~4회, 우유·유제품류 2회, 유지·당류 5~8 작은 스푼

지금까지 먹은 것을 살펴보니 저녁 식사는 이렇게 먹으면 좋겠어!

---



---

메뉴로 식사를 하면

부족했던

---


식품군을 보충해서 오늘 하루 균형 잡힌 식사를 할 수 있을 거야, 어때?

## 내가 먹고 싶은 간식 고르기

우리는 간식과 식사를 통해 무엇을 얻을 수 있을까요?

식탁 위의 음식들 중에 내가 먹고 싶은 간식을 골라 색칠하고, 그 까닭을 써 보세요.



 위 그림에서 건강에 도움이 되는 간식을 선택하고 그 까닭을 써 볼까요?

---



---



## 나는야 요리사 ★

내가 먹을 음식을 스스로 마련하기 위해 어떤 과정을 거쳐야 할까요?  
빠진 그림을 채워 넣고 색칠하여 음식 만드는 과정을 완성해 보세요.



1

달걀카나페  
재료:  
- 식빵 네 조각,  
- 치즈 네 장,  
- 오이 한 개, ...



2



3



4



5



6

만들 음식과 재료, 조리 방법, 조리 도구를 정합니다.

깨끗한 머릿수건과 앞치마를 착용한 뒤, 손을 씻고 재료와 조리 도구를 준비합니다.

조리 순서와 조리 도구의 사용 방법을 잘 지켜 조리합니다.

상을 깨끗이 닦고, 조리한 음식을 그릇에 담아 상을 차립니다.

식사 예절을 지키며 감사하는 마음으로 식사합니다.

사용한 그릇과 수저, 조리 도구는 깨끗이 하고 음식물 쓰레기는 분리배출합니다.



음식을 조리하는 과정 중 가장 중요하다고 생각하는 단계와 그 까닭을 써 볼까요?

---



---

# 조리 과정 안전 수칙

음식을 조리하는 과정에서 지켜야 할 안전 수칙에는 무엇이 있을까요?

체크리스트의 내용을 읽고 ○, ×를 표시한 후 정답인 번호가 있는 네모 칸을 색칠하여 그림을 완성해 보세요.

번호	물음	○	×	색깔
1	뜨거운 냄비나 프라이팬은 맨손으로 잡아도 된다.			
2	조리 도구는 사용한 뒤 제자리에 잘 정리해야 한다.			
3	기름이 튀어 불이 나면 물을 부어 불을 끄면 된다.			
4	조리를 준비할 때 긴 머리의 경우에는 머리를 묶는다.			
5	가열 기구를 사용할 때는 충분히 환기한다.			
6	조리할 때는 어떤 조리 도구가 필요할지 모르니 일단 다 꺼내어 둔다.			
7	조리할 때는 소매가 넓은 옷을 입어도 문제가 없다.			
8	칼과 도마를 사용하지 않을 때는 안전한 곳에 둔다.			
9	믹서기를 사용할 때는 칼날에 손이 베이지 않게 주의한다.			


1	1	1	1	1	1	1	3	3	3	3	3	3	3	3	3	3	3	3	3	3	3	3	3	1	1						
1	1	3	4	4	4	3	3	3	3	3	3	3	3	3	3	3	3	3	3	3	3	3	3	3	1	1					
1	1	4	4	3	4	4	3	3	7	7	7	7	7	7	7	7	7	7	7	7	7	7	7	7	1	1					
1	1	3	3	4	4	4	3	3	7	7	7	7	7	7	7	7	7	7	7	7	7	7	7	7	1	1					
1	1	3	4	3	5	5	5	8	8	7	7	7	7	7	7	7	7	7	7	7	7	7	7	7	1	1					
1	1	3	3	3	5	5	3	3	6	8	6	3	3	3	3	3	3	3	3	3	3	3	3	3	6	6	1	1			
1	1	3	3	3	2	2	3	3	6	6	8	3	3	3	3	3	3	3	3	3	3	3	3	3	6	6	1	1			
1	1	3	3	2	2	2	2	3	6	6	8	7	7	7	7	7	7	7	7	7	7	7	7	7	6	9	9	1	1		
1	1	3	2	2	2	2	2	3	6	6	8	1	1	1	1	1	1	1	1	1	1	1	1	7	9	9	7	1	1		
1	1	2	2	2	2	2	2	2	6	6	8	1	1	1	1	1	1	1	1	1	1	1	5	7	9	7	7	1	1		
1	1	2	2	2	2	2	2	2	6	6	8	8	8	1	1	1	1	1	1	1	1	1	5	7	9	7	7	1	1		
1	1	2	2	2	2	2	2	2	6	6	6	1	8	8	8	4	4	5	5	5	7	9	9	9	9	9	1	1	1		
1	1	2	2	2	2	2	2	2	6	6	6	1	1	1	1	1	1	1	5	5	7	7	7	7	7	7	1	1	1		
1	1	2	2	2	2	2	2	2	6	6	6	1	1	1	1	1	1	1	1	5	7	9	7	7	7	7	1	1	1		
1	1	2	2	2	2	2	2	2	6	6	6	1	1	1	1	1	1	1	1	1	1	1	1	1	1	1	6	9	9	1	
1	1	2	2	2	2	2	2	2	6	6	6	7	7	7	7	7	7	7	7	7	7	7	7	7	7	6	6	1	1	1	
1	1	2	2	2	2	2	2	2	6	6	6	3	3	3	3	3	3	3	3	3	3	3	3	3	3	6	6	1	1	1	
1	1	2	2	2	2	2	2	2	6	6	6	3	3	3	3	3	3	3	3	3	3	3	3	3	3	6	6	1	1	1	
1	1	2	2	2	2	2	2	2	7	7	7	7	7	7	7	7	7	7	7	7	7	7	7	7	7	7	7	1	1	1	1
1	1	2	2	2	2	2	2	2	7	7	7	7	7	7	7	7	7	7	7	7	7	7	7	7	7	7	7	1	1	1	1
1	1	2	2	2	2	2	2	2	3	3	3	3	3	3	3	3	3	3	3	3	3	3	3	3	3	3	3	1	1	1	1
1	1	2	2	2	2	2	2	2	3	3	3	3	3	3	3	3	3	3	3	3	3	3	3	3	3	3	3	1	1	1	1




## 레시피 북 만들기

내가 좋아하는 간식이나 식사를 직접 만들려면 어떤 재료와 과정이 필요할까요?  
친구도 따라 만들어 볼 수 있도록 레시피 북을 만들어 보세요.

★

의 조리 레시피 

---

재료와 조리 도구 

〈 조리 방법 〉

<div style="text-align: center;">①</div> <div style="border: 1px solid black; height: 150px; width: 100%; background-color: #f0e6e6; position: relative;"> <div style="position: absolute; bottom: 0; width: 100%; height: 20%; background-color: #e6b0a0;"></div> </div>	<div style="text-align: center;">②</div> <div style="border: 1px solid black; height: 150px; width: 100%; background-color: #f0e6e6; position: relative;"> <div style="position: absolute; bottom: 0; width: 100%; height: 20%; background-color: #e6b0a0;"></div> </div>	<div style="text-align: center;">③</div> <div style="border: 1px solid black; height: 150px; width: 100%; background-color: #f0e6e6; position: relative;"> <div style="position: absolute; bottom: 0; width: 100%; height: 20%; background-color: #e6b0a0;"></div> </div>
<div style="text-align: center;">④</div> <div style="border: 1px solid black; height: 150px; width: 100%; background-color: #f0e6e6; position: relative;"> <div style="position: absolute; bottom: 0; width: 100%; height: 20%; background-color: #e6b0a0;"></div> </div>	<div style="text-align: center;">⑤</div> <div style="border: 1px solid black; height: 150px; width: 100%; background-color: #f0e6e6; position: relative;"> <div style="position: absolute; bottom: 0; width: 100%; height: 20%; background-color: #e6b0a0;"></div> </div>	<div style="text-align: center;">⑥</div> <div style="border: 1px solid black; height: 150px; width: 100%; background-color: #f0e6e6; position: relative;"> <div style="position: absolute; bottom: 0; width: 100%; height: 20%; background-color: #e6b0a0;"></div> </div>

## 핵심어를 찾아라!

이 단원에서 배운 내용을 떠올려 볼까요?

<보기>에 주어진 핵심어를 글자판에서 찾아보세요.(가로, 세로, 대각선 가능)

### 보기

영양소, 식품 구성 자전거, 성장, 건강, 비만, 생활, 탄수화물, 단백질, 지방, 비타민, 무기질, 물, 간식, 식사, 조리 과정, 방울토마토, 화상, 뒷정리, 식생활

월	효	간	랑	무	바	조	억	군	희	미	명	슬	성	진	상
진	아	구	명	조	개	리	사	달	코	인	정	행	장	조	새
쿠	놀	이	식	무	나	과	면	움	생	활	구	슬	운	월	자
수	윤	제	현	품	인	정	혜	도	탈	목	식	해	미	제	과
실	비	노	가	목	구	음	정	식	과	줄	사	우	영	장	치
양	타	령	본	장	가	성	두	어	생	위	리	지	방	고	생
구	민	조	리	구	복	네	자	월	실	활	비	날	웃	개	미
식	아	바	를	긴	공	물	효	전	사	랑	간	우	생	화	학
워	비	만	실	학	지	의	사	달	거	시	도	간	독	상	자
낭	죽	개	바	단	만	줄	간	성	우	리	난	무	가	민	원
건	무	스	마	백	행	방	울	토	마	토	랑	기	부	강	자
강	영	흥	손	질	티	상	원	간	생	선	이	질	노	수	우
시	효	아	눈	규	문	원	성	해	탄	근	나	구	아	월	과
시	파	나	영	양	소	온	놀	월	새	수	명	진	뒷	정	리
이	현	간	구	행	인	바	투	생	맘	시	화	소	원	제	효
달	인	면	식	윤	복	누	프	부	구	작	자	물	대	만	월



## 디지털 기술로 변화한 생활 모습 연결하기

디지털 기술의 발달로 우리의 일상생활은 어떻게 변했을까요?

각각의 장소에서 이용할 디지털 장치를 선택하고 이전의 생활 모습과 변화된 생활 모습을 글로 표현해 보세요.

보기



집에서는...

\_\_\_\_\_ 이/가 발달하게 되면서

예전에는 \_\_\_\_\_

오늘날에는 \_\_\_\_\_

우리 집

학교에서는...

\_\_\_\_\_ 이/가 발달하게 되면서

예전에는 \_\_\_\_\_

오늘날에는 \_\_\_\_\_

○○ 초등학교

병원에서는...

\_\_\_\_\_ 이/가 발달하게 되면서

예전에는 \_\_\_\_\_

오늘날에는 \_\_\_\_\_

△△ 병원



## 내가 좋아하는 디지털 콘텐츠 소개하기

디지털 기기에서 이용할 수 있는 디지털 콘텐츠에는 어떤 것들이 있을까요?

내가 좋아하는 디지털 콘텐츠를 친구들에게 소개해 보세요.

콘텐츠 제목, 만드니(작가)

이 콘텐츠를  
추천해 주고 싶은 사람

즐거리

좋아하는 이유





## 정보 기기를 건전하게 활용하는 우리! ★


정보 기기를 올바르게 활용하려면 어떻게 해야 할까요?  
친구의 잘못된 행동을 보고 건전한 정보 기기 사용 방법을 알려 주세요.




동의 없이 다른 사람을 촬영해요.



인터넷에 개인 정보를 올려요.



길에서 휴대 전화를 보며 걸어요.



## 디지털 저작 도구로 만든 콘텐츠 평가하기

디지털 저작 도구를 이용해 어떤 콘텐츠를 만들 수 있을까요?

내가 만든 디지털 콘텐츠(카드 뉴스)를 평가해 보세요.

### 내가 만든 카드 뉴스 평가하기

1. 카드 뉴스의 표지가 적절하다.
2. 내용이 주제에 어울린다.
3. 사용한 이미지가 주제에 어울린다.
4. 신뢰할 수 있는 출처의 자료를 활용했다.
5. 내용의 순서가 자연스럽다.
6. 자료의 출처를 표기했다.

→





## 개인 정보 보호 풍선을 잡아라!

개인 정보를 안전하게 보호하려면 어떻게 해야 할까요?

개인 정보 보호와 관련하여 올바른 방법이 설명되어 있는 풍선을 남자아이의 손에 연결해 보세요.

1 학교 이름은 개인 정보에 포함되어 있다.

2 온라인에서 알게 된 사람에게 내 이름이나 사는 곳을 알려 준다.

3 비밀번호는 잊어 버리지 않도록 내 생일을 넣어 만드는 것이 좋다.

4 낯선 사람이 보낸 링크는 클릭하지 않는다.

5 온라인에서 알게 된 사람에게 전화번호를 알려 주면 안 된다.


6 모든 사이트의 비밀번호를 하나로 통일하여 사용하는 것이 좋다.

7 온라인 공간에서 내 친구의 개인 정보도 함부로 말해서는 안 된다.

9 나와 친구의 사진을 온라인 공간에 자유롭게 게시해도 된다.

8 낯선 사람이 파일 메시지를 보내오면 부모님이나 선생님께 알린다.

10 비밀번호는 쉽게 추측할 수 없게 만든다.

 틀린 내용을 올바르게 고쳐 볼까요?

번호	고친 내용





# 컴퓨터 미로 탈출하기 ★

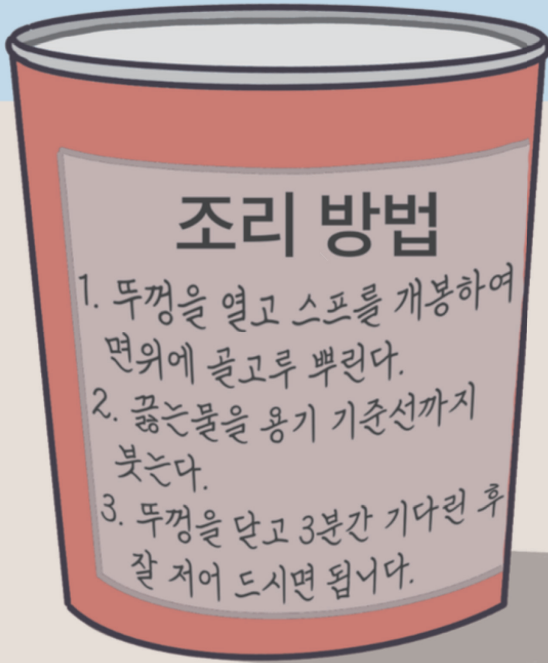
우리가 일상에서 이용하는 컴퓨터는 어떻게 이루어져 있을까요?  
다음 중 하드웨어인 것을 따라가며 미로를 탈출해 보세요.

출발					
					
					
					
					
					
					도착



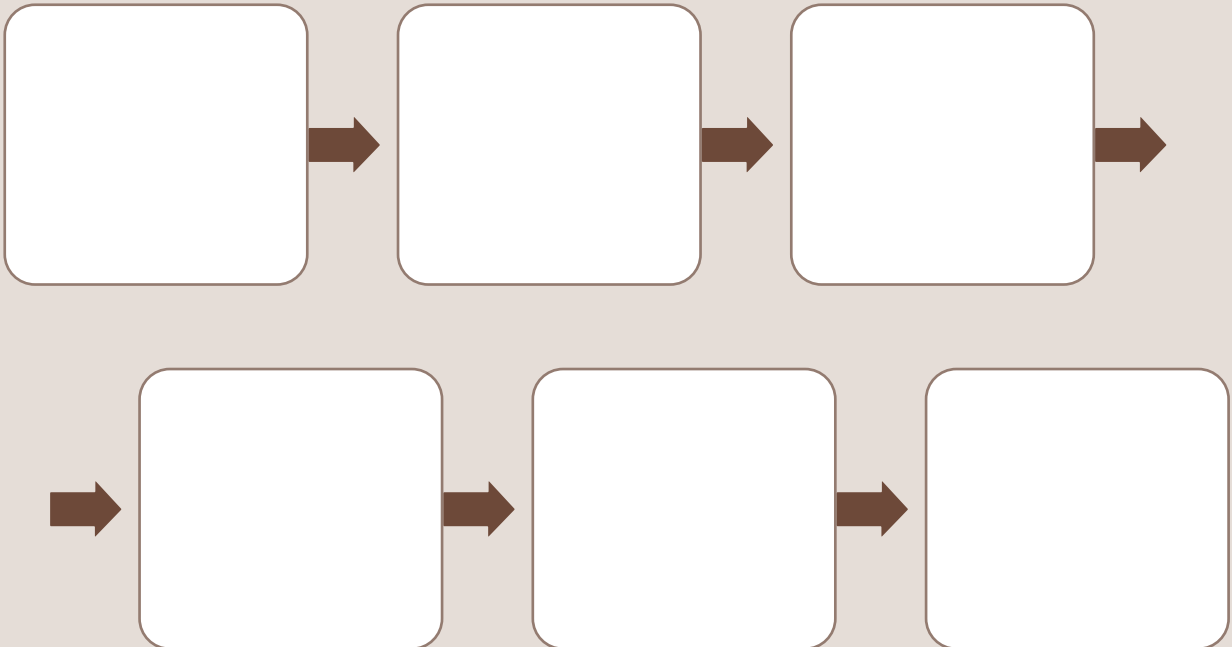
## 컵라면 조리하기

우리 생활 속에서 절차적 사고를 통해 쉽게 해결할 수 있는 문제는 무엇이 있을까요?  
컵라면에 적힌 조리 방법을 확인하여 <보기>의 내용을 절차적 사고에 따라 써 보세요.



### 보기

- 물 끓이기
- 맛있게 먹기
- 라면 스프 뿌리기
- 컵라면 뚜껑 열기
- 기준선까지 물 붓기
- 뚜껑을 덮고 3분 기다리기





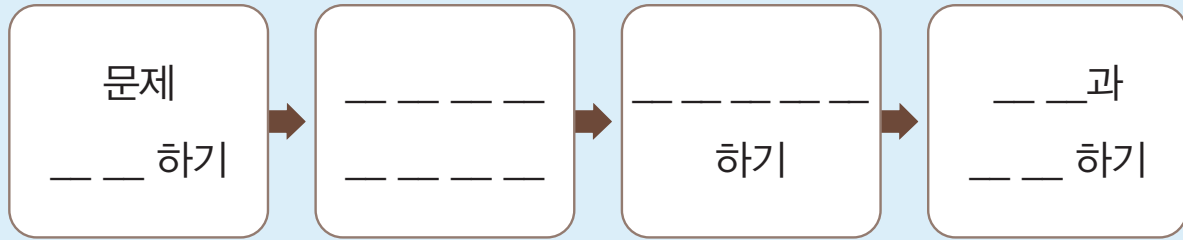


## 낱말 찾아 완성하기

프로그램은 어떤 순서로 만들어질까요?

아래 빈칸에 들어갈 낱말을 글자판에서 찾아 프로그램 만드는 방법을 완성하세요.

프로그램을 만드는 방법



가	장	점	프	평	버	워	치	중
프	로	폴	검	리	스	발	로	문
로	정	라	란	과	장	문	장	제
그	사	해	결	사	평	조	건	이
램	람	포	기	구	성	가	계	해
설	만	나	요	문	화	재	하	하
계	드	프	화	면	제	가	노	기
하	는	밍	오	류	점	해	학	적
기	법	프	로	그	래	밍	하	기

## 4쪽

### 1 아동기 발달과 지리적 일상생활

01. 아동기 발달의 이해 - 아동기에는 어떤 변화가 일어날까요

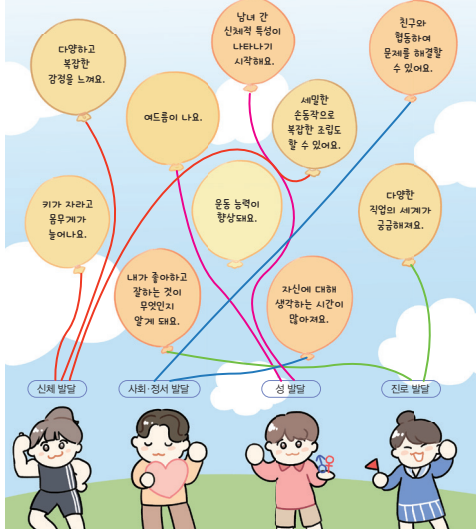
교과서 4쪽

[정답]

### 풍선 잇기

아동기 발달의 특징은 무엇일까요?

각각의 풍선에 나타난 특징을 발달 영역별로 올바르게 연결해 보세요.



4

## 21쪽

### 2 생활 자원의 관리

대단원 마무리

교과서 4쪽

[정답]

### 핵심어를 찾아라!

이 단원에서 배운 내용을 떠올려 볼까요?

(보기)에 주어진 핵심어를 글자판에서 찾아보세요.(가로, 세로, 대각선 가능)

보기

생활 자원, 관리, 보관, 시간 자원, 용돈 자원, 용돈 기입장, 합리적인 소비, 재활용, 분리배출, 기부, 생활 공간, 정리정돈, 청소, 옷의 기능, 보호, 표현, 능률, 때, 장소 상황, 안전, 위생, 옷 관리, 수선

선	인	장	돈	적	카	분	리	배	출	카	리	타	정	코	감
청	초	장	를	옷	의	기	능	타	용	위	활	전	보	추	능
소	타	비	돈	투	파	공	여	관	청	용	부	관	크	여	타
기	간	수	선	개	육	카	보	우	용	황	타	리	기	위	생
합	호	출	보	상	연	호	청	관	타	두	돈	위	타	패	이
호	코	소	웃	도	용	돈	기	입	장	소	초	전	옷	분	기
투	표	공	감	상	청	용	후	배	디	장	현	나	원	돈	부
돈	생	활	공	간	수	약	활	합	리	적	인	소	비	정	비
장	안	전	초	원	때	가	생	활	자	원	기	감	간	식	이
여	운	돈	옷	관	리	시	가	표	카	배	분	초	황	타	코
능	률	대	를	용	돈	자	원	의	가	선	리	패	시	용	수
표	현	의	리	시	리	의	후	의	능	력	정	리	정	돈	후
간	전	용	인	여	간	약	육	타	로	정	원	재	자	생	타
코	관	호	하	현	보	자	원	전	기	능	호	미	활	상	참
뚜	루	보	호	장	용	터	원	소	코	포	원	이	생	용	자
생	육	코	가	자	장	가	호	코	돈	자	때	장	소	상	황

21

## 22쪽

### 3 수송 수단과 건설 구조물

01. 수송 수단의 발달과 기본 요소 - 수송 수단을 알아볼까요


교과서 45쪽

[정답]

### 다양한 수송 수단을 찾아라

생활 속에서 이용되고 있는 다양한 수송 수단을 찾아볼까요?

다양한 수송 수단의 개수를 세어 보고 항공, 육상, 해상에서 사용하는 수송 수단으로 분류해 보세요.



자동차	11 개	비행기	10 개	여객선	9 개
전차	10 개	자전거	8 개	트럭	9 개

다양한 수송 수단을 항공, 육상, 해상으로 분류해 개수를 세어 볼까요?

항공: 19 개	육상: 19 개	해상: 19 개
----------	----------	----------

22

## 24쪽

### 3 수송 수단과 건설 구조물

01. 수송 수단의 발달과 기본 요소 - 수송 수단의 발달 과정을 알아볼까요

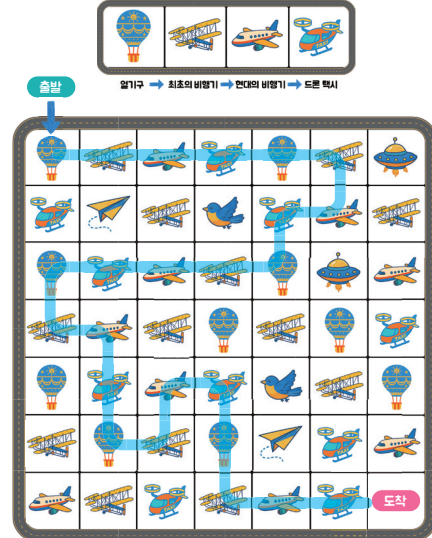
교과서 45쪽

### 수송 수단의 발달 과정을 따라가며 미로 탈출하기

[정답]

수송 수단은 어떤 과정을 거쳐 발달하게 되었을까요?

항공 수송 수단의 발달 순서를 반복하여 따라가며 미로를 탈출해 보세요.



24

## 25쪽

3 수송 수단과 건설 구조물  
01. 수송 수단의 발달과 기본 요소 - 수송 수단의 기본 요소를 알아볼까요 교과서 46쪽

### [정답] 역할이 같은 장치 찾기!

수송 수단의 기본 요소에는 어떤 것들이 있을까요?  
자동차의 장치를 보고 같은 역할을 하는 장치를 찾아 동그라미 표시를 해 보세요.

구동 장치			
	기차의 선로	키보드를 탄 사람의 발	
조향 장치			
	자전거의 브레이크	자전거의 체인	
제동 장치			
	자전거의 페달	배의 닻	

주변에서 볼 수 있는 수송 수단 하나를 골라서 구동 장치, 조향 장치, 제동 장치를 표현해 볼까요?

수송 수단의 이름

구동 장치	조향 장치	제동 장치
-------	-------	-------

25

## 26쪽

3 수송 수단과 건설 구조물  
01. 수송 수단의 발달과 기본 요소 - 친환경 수송 수단 모형을 만들어 볼까요 교과서 49쪽

### [정답] 같은 준비물 찾기

교과서 속, 친환경 수송 수단 모형은 어떤 재료를 사용하여 만들 수 있을까요?  
규칙에 맞게 같은 재료끼리 연결해 보세요.

활동 방법 같은 준비물끼리 선으로 연결해요. 선은 칸을 따라 이동해야 하고 선끼리는 서로 겹치면 안 돼요.

보기

나무 막대, 빨대, 차의 상자, 가위, 풀	가위, 풀, 안전 장갑, 색종이, 차의 상자
작은 가위, 큰 가위, 배양 접시의 지퍼 바퀴, 빨대	나무 막대, 가위, 작은 가위, 바퀴, 차의 상자

26

## 27쪽

3 수송 수단과 건설 구조물  
01. 차량 활동 - 고무 동력 자동차 만들기 교과서 50쪽

### [정답] 책상 위 준비물 틀린 그림 찾기

고무 동력 자동차를 만들려면 어떤 준비물이 필요할까요?  
다양한 재료와 재활용품이 펼쳐진 책상을 살펴보고, 틀린 그림 6개를 찾아보세요.

나무 막대	페트병 뚜껑	송곳	빨대	가위	고무줄	안전 장갑	클루 건	고무줄	안전 장갑	클루 건	고무줄

나무 막대	페트병 뚜껑	송곳	빨대	가위	고무줄	안전 장갑	클루 건	고무줄	안전 장갑	클루 건	고무줄

27

## 28쪽

3 수송 수단과 건설 구조물  
02. 건설 기술과 건설 구조물 - 건설 기술과 건설 구조물을 알아볼까요 교과서 54쪽

### [정답] 핵심어를 찾아라!

이 단원에서 배운 핵심어를 살펴볼까요?  
(보기에 주어진 핵심어를 글자판에서 찾아보세요. (가로, 세로, 대각선 가능))

하	차	자	카	타	마	파	카	가	아
카	마	라	차	사	타	나	마	다	카
주	자	로	가	파	바	타	나	아	타
택	도	건	설	구	조	물	학	교	마
토	나	건	설	기	술	아	아	라	건
다	목	카	다	나	가	파	아	축	라
터	파	구	다	카	트	타	구	바	나
가	널	다	조	파	파	조	아	하	바
사	라	파	나	물	물	바	카	마	사
타	카	아	카	카	바	하	다	하	담

보기

건설 기술	건축 구조물	주체	학교	도로
건설 구조물	토목 구조물	아파트	담	터널

28

## 29쪽

3 수송 수단과 건설 구조물

02. 건설 기술과 건설 구조물 - 건설 기술과 건설 구조물을 알아볼까요

교과서 54쪽

[정답] 건축 구조물 찾아 미로 탈출하기

우리 주변의 다양한 건설 구조물은 어떻게 구분할까요?  
여러 건설 구조물 중 (보기)의 건축 구조물을 찾아 가며 미로를 탈출해 보세요.

**보기**

학교 우체국 아파트 공장 경찰서

**출발**

**도착**

우리 주변에서 볼 수 있는 건축 구조물을 찾아 써 볼까요?

29

## 30쪽

3 수송 수단과 건설 구조물

02. 건설 기술과 건설 구조물 - 건설 기술과 건설 구조물을 알아볼까요

교과서 54쪽

[정답] 토목 구조물 찾아 미로 탈출하기

여러 건설 구조물 중 토목 구조물이란 무엇을 말할까요?  
(보기)의 토목 구조물을 따라가며 미로를 탈출해 보세요.

**보기**

댐 다리 도로 철도 항만 터널

**출발**

**도착**

우리 주변에서 볼 수 있는 토목 구조물을 찾아 써 볼까요?

30

## 31쪽

3 수송 수단과 건설 구조물

02. 건설 기술과 건설 구조물 - 생활 속의 친환경 건설 구조물을 살펴볼까요

교과서 54쪽

[정답] 친환경 건설 구조물 속 숨은그림찾기

우리 생활 속에서 볼 수 있는 친환경 건설 구조물에는 무엇이 있을까요?  
친환경 건설 구조물 그림에서 숨은 그림을 찾아보세요.

**목력 발전** **태양광 발전**

**벽면 녹화** **지열 냉난방 시스템**

**숨은 그림**

가위 송곳 자전거 비행기 신호등 자동차

그림 속 친환경 건설 구조물 중 하나를 골라 그 특징을 간단히 설명해 볼까요?

31

## 32쪽

3 수송 수단과 건설 구조물

02. 건설 기술과 건설 구조물 - 친환경 건설 구조물 모양을 만들어 볼까요

교과서 54쪽

[정답] 바구니 속 준비물 틀린 그림 찾기

주변에서 쉽게 구할 수 있는 재료나 재활용품으로 친환경 건설 구조물 모양을 만들어 볼까요?  
다양한 재료가 펼쳐진 바구니를 살펴보고, 틀린 그림 5개를 찾아보세요.

**준비물**

발라 다이아몬드 우유갑 고무마개 색종이 가위 유성펜 목공용 풀 송곳

**틀린 그림 찾기**

32

## 35쪽

4 생활 속 동식물 자원과 활용


01. 생활 속 동식물 자원과 이해 - 생활 속 식물과 동물 자원의 활용을 살펴볼까요

교과서 67쪽

[정답]

### 그림판 암호를 풀어라!

우리 생활에서 유용하게 사용되는 것에는 어떤 것들이 있을까요?  
그림판에서 동물과 식물이 그려진 칸을 모두 찾아 색칠하고 암호를 풀어 보세요.



그림판에 숨겨져 있는 암호는 무엇인가요?

"암호는 \_\_\_\_\_ 입니다."

그림판에서 찾아낸 암호가 가리키는 것 중 우리 생활 속에서 활용되고 있는 동식물을 찾아 다섯 가지씩 써 볼까요?

식물

동물

35

## 37쪽

4 생활 속 동식물 자원과 활용


02. 식물 가꾸기와 동물 기르기 - 가꾸기와 기르기 방법에 대해 알아볼까요

교과서 72쪽

[정답]

### 숨은그림찾기

식물을 잘 가꾸기 위해서는 무엇을 준비해야 할까요?  
그림 속에 숨어 있는 준비물을 모두 찾아 동그라미로 표시해 보세요.



준비물



37

## 40쪽

4 생활 속 동식물 자원과 활용


02. 식물 가꾸기와 동물 기르기 - 생태 존중감이란 무엇일까요

교과서 76쪽

[정답]

### 생태 존중감 틀린 그림 찾기

자연을 아끼고 생명을 소중히 여기는 행동을 실천하는 친구들의 모습을 관찰해 볼까요?  
두 장의 그림에서 서로 다른 부분을 찾아서 동그라미 표시해 보세요. (9가지)



자연과 생태계를 보호하기 위한 나만의 실천 약속을 써 볼까요?

40

## 41쪽

4 생활 속 동식물 자원과 활용

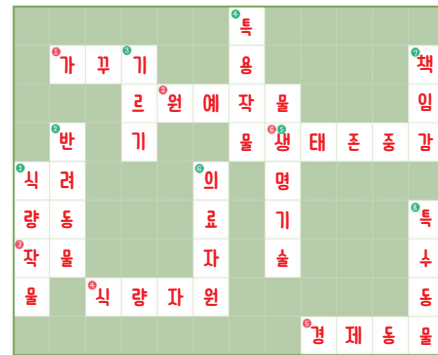
다양한 마쉬

교과서 81쪽

[정답]

### 핵심어 십자말 풀이

이 단원에서 배운 내용을 떠올려 볼까요?  
주어진 가로, 세로 설명에 맞추어 십자말 풀이를 완성해 보세요.



가로

- 1 사람이 도움이 되는 생산물을 얻기 위해 식물을 심고 관리는 것
- 채소, 화초, 과일 등과 같이 식용으로 쓰거나 장원을 꾸미기 위해 가꾸는 작물
- 사람이 활용하기 위해 가꾸는 식물 자원
- 동식물 자원의 활용 중 살아가는 데 필요한 다양한 역할을 해 줄 수 있는 자원
- 소, 우유, 고기와 같이 식용과 생활용품의 재료를 얻기 위해 기르는 동물
- 자연과 생태계를 보호하려는 마음

세로

- 1 주로 사람이 먹음 목적으로 가꾸는 작물
- 감사적 안락과 행복을 느끼기 위해 기르는 동물
- 동물들 보살피면서 키우는 것
- 원료, 약재, 가족의 먹이, 비료 등과 같이 특수한 목적으로 가꾸는 작물
- 생명의 특성과 기능을 활용하여 사람에게 유용한 물질을 만드는 등의 기술
- 동식물 자원의 활용 중 새로운 치료제를 만드는 원료로 사용되는 자원
- 말아서 해야 할 일이나 의무를 중히 여기는 마음
- 특수한 목적을 위해 기르는 동물

41

# 43쪽

## 5 건강한 식생활

01. 균형 잡힌 식사 - 음식 속 다양한 영양소를 살펴볼까요

교과서 98쪽

[정답]

### 숨은 영양소 찾기

평소 우리가 즐겨 먹는 식품 속에는 어떤 영양소가 들어 있을까요?  
아래 그림에서 식품 속에 들어 있는 주요 영양소를 쓰고, 식품의 개수를 세어 보세요.

식품

주요 영양소

탄수화물	단백질	지방	비타민	유기질	물
13 개	13 개	13 개	13 개	13 개	10 개

43

# 47쪽

## 5 건강한 식생활

02. 건강한 식사 스타일 마련하기 - 음식을 조리하는 과정을 알아볼까요

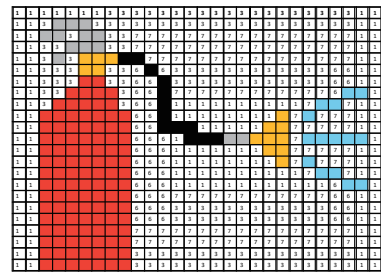
교과서 97쪽

[정답]

### 조리 과정 안전 수칙

음식을 조리하는 과정에서 지켜야 할 안전 수칙에는 무엇이 있을까요?  
체크리스트의 내용을 읽고, O, X를 표시한 후 정답인 번호가 있는 네모 칸을 색칠하여 그림을 완성해 보세요.

번호	내용	O	X	색깔
1	뜨거운 냄비나 프라이팬은 맨손으로 잡지도 된다.		✓	초록
2	조리 도구는 사용한 뒤 제자리에 잘 정리해야 한다.	✓		빨간
3	가래이 튀어 붙어 나면 물을 뿌어 볶을 끄면 된다.		✓	파란
4	조리를 준비할 때 긴 머리의 경우에는 머리를 묶는다.	✓		회색
5	가열 기구를 사용할 때는 충분히 환기한다.	✓		노랑
6	조리할 때는 어떤 조리 도구가 필요할지 미리나 일단 다 꺼내어 둔다.		✓	보라
7	조리할 때는 소매가 넓은 옷을 입어도 문제가 없다.		✓	주황
8	칼과 도마를 사용하지 않을 때는 안전한 곳에 둔다.	✓		검정
9	익사기를 사용할 때는 칼집에 손이 빠지지 않게 주의한다.	✓		하늘



47

# 49쪽

## 5 건강한 식생활

다인형 마우리

교과서 97쪽

[정답]

### 핵심어를 찾아라!

이 단원에서 배운 내용을 떠올려 볼까요?  
(보기)에 주어진 핵심어를 글자판에서 찾아보세요. (가로, 세로, 대각선 가능)

보기

영양소, 식품 구성, 저장, 성장, 건강, 비만, 생활, 탄수화물, 단백질, 지방, 비타민, 무기질, 물, 간식, 식사, 조리 과정, 방울토마토, 화상, 뒷자리, 식생활

월	효	간	랑	무	바	조	억	군	희	미	명	슬	성	진	상
진	아	구	명	조	개	리	사	달	코	인	정	행	장	조	새
쿠	놀	이	식	무	나	과	면	음	생	활	구	슬	운	월	자
수	운	제	현	품	인	정	혜	도	탈	목	식	해	미	제	과
실	비	노	가	복	구	음	정	식	과	위	리	지	방	고	생
양	타	령	본	장	가	성	두	어	생	리	지	방	고	생	
구	민	조	리	구	복	내	자	월	실	활	비	날	웃	개	미
식	아	바	를	긴	공	물	료	전	사	랑	간	우	생	화	학
워	비	만	실	학	의	사	달	거	시	도	간	득	상	자	
남	죽	개	바	단	만	줄	간	성	우	리	난	무	가	민	원
건	무	스	마	백	행	방	울	토	마	로	랑	기	부	강	자
강	영	홍	손	질	티	상	원	간	생	선	이	질	노	수	우
시	호	아	눈	규	문	원	성	해	탄	근	나	구	아	월	과
시	파	나	영	양	소	은	놀	월	새	수	명	진	뒷	정	리
이	현	간	구	행	인	바	투	생	맘	시	화	소	원	제	효
달	인	면	식	운	복	누	프	부	구	작	자	물	대	만	월

49

# 54쪽

## 6 디지털 문해력과 문제 해결

01. 디지털 기술과 디지털 문해력 - 디지털 저작 도구로 발표 자료를 만들어 공유해 볼까요

교과서 95쪽

[정답]

### 개인 정보 보호 풍선을 잡아라!

개인 정보를 안전하게 보호하려면 어떻게 해야 할까요?  
개인 정보 보호와 관련하여 올바른 방법이 설명되어 있는 풍선을 날자이의 손에 연결해 보세요.

날자이의 손에 올바른 방법이 설명되어 있는 풍선을 연결해 보세요.

번호	고민 내용

54

## 55쪽

6 디지털 콘텐츠와 문제 해결

02. 컴퓨터의 문제 해결 절차 - 컴퓨터를 알아볼까요

교과서 108쪽

[정답]

### 컴퓨터 미로 탈출하기

우리가 일상에서 이용하는 컴퓨터는 어떻게 이루어져 있을까요?  
다음 중 하드웨어인 것을 따라가며 미로를 탈출해 보세요.



55

## 56쪽

6 디지털 콘텐츠와 문제 해결

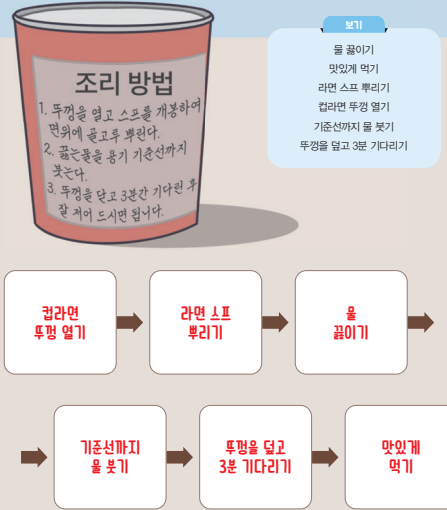
02. 컴퓨터의 문제 해결 절차 - 컴퓨터가 문제를 해결하는 방식을 알아볼까요

교과서 109쪽

[정답]

### 컵라면 조리하기

우리 생활 속에서 절차적 사고를 통해 쉽게 해결할 수 있는 문제는 무엇이 있을까요?  
컵라면에 적힌 조리 방법을 확인하여 (보기)의 내용을 절차적 사고에 따라 써 보세요.



56

## 57쪽

6 디지털 콘텐츠와 문제 해결

03. 프로그래밍 - 프로그래밍 - 프로그래밍 도구를 알아볼까요

교과서 114쪽

[정답]

### 블록 코딩 프로그램 빈칸 채우기

프로그래밍을 할 때는 어떤 언어를 사용할까요?  
블록 코딩 프로그램(엔트리) 화면을 보고 빈칸을 채워 보세요.



57

## 58쪽

6 디지털 콘텐츠와 문제 해결

04. 일상의 문제 해결하기 - 일상의 문제를 해결하는 프로그램을 만들어 볼까요

교과서 116쪽

[정답]

### 날말 찾아 완성하기

프로그램은 어떤 순서로 만들어질까요?  
아래 빈칸에 들어갈 낱말을 글자판에서 찾아 프로그램을 만드는 방법을 완성하세요.



58